



*présente*



**Gérer une session**

# Conventions


Pour les actions à mener ...

Le logo suivant est affiché :

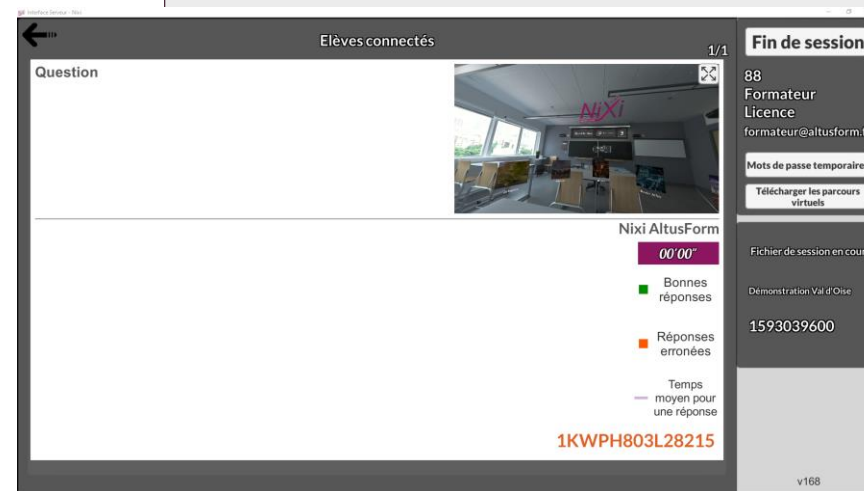
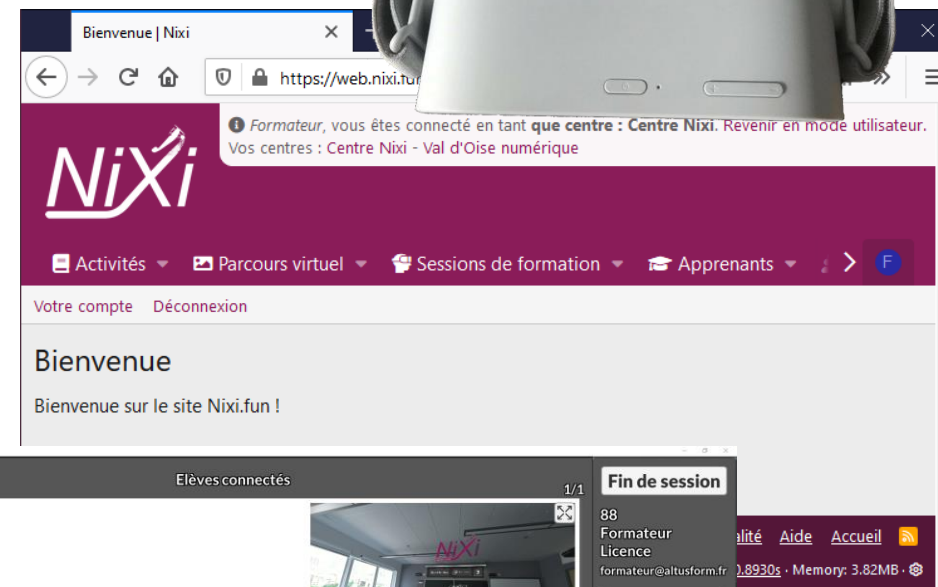
*dans le casque*



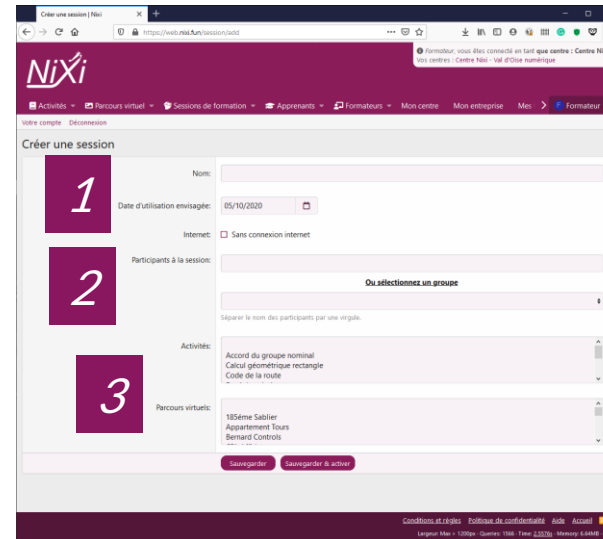
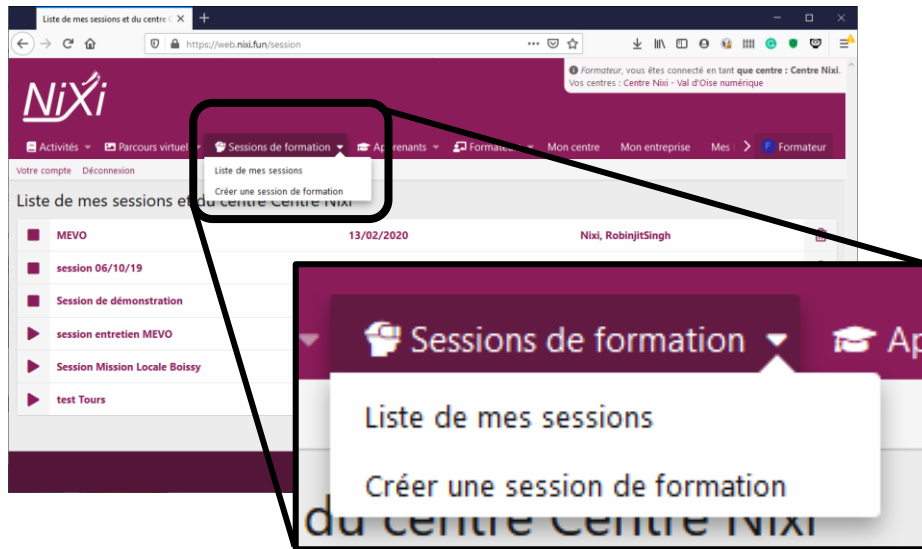
*dans mon navigateur via l'interface web (à l'adresse web.nixi.fun)*



*sur l'interface serveur*



# Créer la session



## *Cliquez sur*

- *Le triangle à droite de Sessions*
- *Puis sur Créer une session de formation*

## *Renseigner les différents champs*

1. *Nom : le nom qui sera affiché en réalité virtuelle ou sur l'IS pour être sélectionné*
2. *Participants à la session : renseigner les premiers caractères du prénom, nom, nom d'utilisateur ou mail puis sélectionnez le participant correspondant. Le champ groupe n'est pas encore actif.*
3. *Activités et Parcours virtuels : cliquez pour*


# Enregistrer la session

A screenshot of the 'Créer une session' form in the Nixi system. The form includes fields for 'Nom', 'Date d'utilisation envisagée' (05/10/2020), 'Internet' (checkbox for 'Sans connexion internet'), 'Participants à la session' (with a dropdown menu for 'Ou sélectionner un groupe'), 'Activités' (with a list of activities: 'Accord du groupe nominal', 'Calcul géométrique rectangle', 'Code de la route'), and 'Parcours virtuels' (with a list of virtual paths: '18ème Sablier', 'Appartement Tours', 'Bernard Controls'). At the bottom, there are two buttons: 'Sauvegarder' and 'Sauvegarder & activer'. The footer contains 'Conditions et règles', 'Politique de confidentialité', 'Aide', and 'Accueil'.

*Cliquez sur*

- 1. Sauvegarder pour enregistrer la session en l'état. Elle ne sera utilisable qu'avec l'IS*
- 2. Sauvegarder & activer pour enregistrer et activer la session. Cf. Activer la session pour en savoir plus sur l'activation.*

# Activer la session



Créer une session

Nom: \_\_\_\_\_

Date d'utilisation envisagée: 05/10/2020

Internet:  Sans connexion internet

Participants à la session: \_\_\_\_\_  
Ou sélectionnez un groupe

Séparer le nom des participants par une virgule.

Activités: Accord du groupe nominal, Calcul géométrique rectangle, Code de la route

Parcours virtuels: 18ème Sablier, Appartement Tours, Bernard Controls

[Sauvegarder](#) [Sauvegarder & activer](#)

Liste de mes sessions et du centre

session 06/10/19	13/02/2020	Nixi, [redacted]	
Session de démonstration	27/09/2019	Nixi, Test1Apprenant1, Test2Apprenant2	
session entretien MEVO	17/09/2020	Test1Apprenant1, Test2Apprenant2, Nixi	
Session Mission Locale	23/01/2020	Nixi, [redacted], Test1Apprenant1	
tes Tours	07/10/2019	Nixi, Test1Apprenant1, Test2Apprenant2	
	09/03/2020	Nixi	

*Dans la page de création/modification de la session*

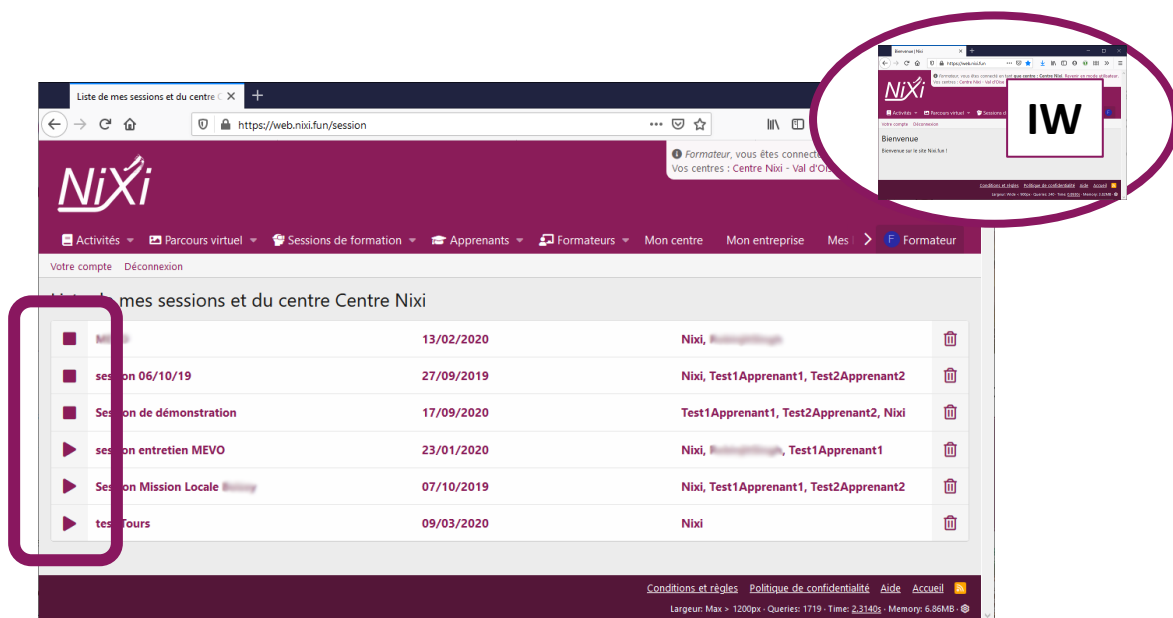
- Cliquez sur Sauvegarder & activer pour enregistrer et activer la session

*2<sup>ème</sup> méthode pour activer une session*

*Cliquez sur*

- Sessions de formation afin d'afficher la liste de vos sessions
- Le symbole sur la ligne de la session pour activer la session. S'il y a le symbole , c'est que la session est déjà active.

# Pourquoi activer une session ?



*Si une session*

- 1. n'est pas activée, elle ne sera utilisable qu'avec l'IS pour les utilisateurs définis dans la session et les invités ajoutés via l'IS*
- 2. est activée, elle est disponible en plus dans le casque en accès libre uniquement*

**1. Session non activée**  
Session disponible sur...



**2. Session activée**  
Session disponible sur...



et





*vous souhaitez un  
bon apprentissage !*