



**Protocole pour l'utilisation
d'un casque de réalité virtuelle**

Date de mise à jour 24/06/2020

Avant la présentation

Les mains doivent être propres (nettoyage au savon ou avec une solution hydroalcoolique) et le visage masqué (bouche et nez couverts) pendant toutes les opérations.

1. Nettoyage du casque VR et de la manette

Passer la lingette sur la totalité de la manette et sur le casque à l'exclusion de la partie intérieure où se trouvent les lentilles



- ⚠ Utiliser des lingettes sans Javel éliminant 99.9% des bactéries
- ⚠ Laisser à l'air libre 10 minutes avant toute utilisation ou avant de ranger le matériel
- ⚠ Risque de détérioration des lentilles si le produit entre en contact avec

2. Ranger le matériel

Ranger masque VR, le casque VR et la manette dans le boîtier et le refermer



Pendant la présentation

Les mains doivent être propres (nettoyage au savon ou avec une solution hydroalcoolique) et le visage masqué (bouche et nez couverts) pendant toutes les opérations.

1. Présenter le protocole

Utiliser la présentation Protocole.pdf

2. Présenter le fonctionnement du casque et de Nixi

Utiliser la présentation Nixi – Mode d'emploi.pdf

3. Début de séance

L'utilisateur

- ouvre le boîtier
- s'équipe du masque VR sur le visage en ne tenant que les élastiques
- démarre le casque VR
- s'équipe du casque VR



4. Fin de séance




Le présentateur se lave les mains (nettoyage au savon ou avec une solution hydroalcoolique)

L'utilisateur

- rend le casque VR et la manette au présentateur
- jette le masque VR en ne tenant que les élastiques

Le présentateur

- nettoie le casque VR et la manette avec une lingette
- après 10 minutes, range le casque et la manette dans le boîtier
- se lave les mains

-  Utiliser des lingettes sans Javel éliminant 99.9% des bactéries
-  Laisser à l'air libre 10 minutes avant toute utilisation ou avant de ranger le matériel
-  Risque de détérioration des lentilles si le produit entre en contact avec